

# Page PickMe Web

Vous pouvez avoir accès à une page indépendante de Discord qui regroupe les notifications, les articles en direct, la recherche et vos commandes.

Voyons ça de façon plus détaillée.

La page **PickMe Web** donne accès aux articles partagés sur PickMe en direct.



PickMe Web

Avec le prix du produit



**SDTEK Coque pour Google Pixel 8a**

**Couverture Hybride Robuste Robuste**

**Support Magnétique Protecteur écran**

**Verre 360 (Noir)**

**Prix: 9.99€ / ETV: 9.99€**

[Autres articles \(Page 8\)](#)

Date d'ajout: **27/06/2024 07:26:05**

Par:

Prix du produit

Son ETV



**SDTEK Coque pour Google Pixel 8a**  
**Couverture Hybride Robuste Robuste**  
**Support Magnétique Protecteur écran**  
**Verre 360 (Noir)**

Prix: 9.99€ / ETV: 9.99€

[Autres articles \(Page 8\)](#)

Date d'ajout: 27/06/2024 07:26:05

Par: **Alain**

---

  
ETV

*La catégorie et la page où il a été vu lors du partage, susceptible d'évoluer en fonction du up*



**SDTEK Coque pour Google Pixel 8a**  
**Couverture Hybride Robuste Robuste**  
**Support Magnétique Protecteur écran**  
**Verre 360 (Noir)**

Prix: 9.99€ / ETV: 9.99€

[Autres articles \(Page 8\)](#)

Date d'ajout: 27/06/2024 07:26:05

Par



Catégorie

*La date et l'heure à laquelle il a été partagé*



**SDTEK Coque pour Google Pixel 8a**  
**Couverture Hybride Robuste Robuste**  
**Support Magnétique Protecteur écran**  
**Verre 360 (Noir)**

Prix: 9.99€ / ETV: 9.99€

[Autres articles \(Page 8\)](#)

Date d'ajout: 27/06/2024 07:26:05

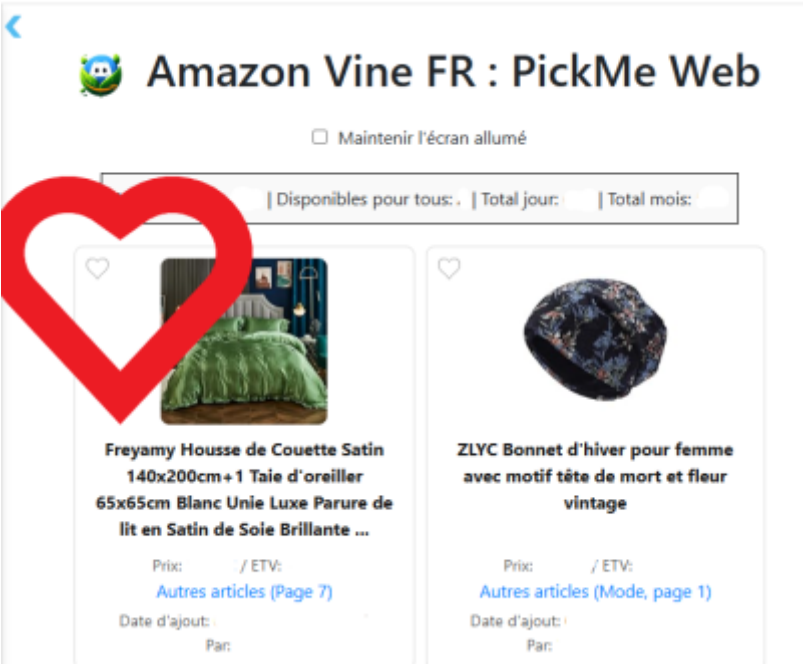
Par: Alain



Date d'ajout

*Et le pseudo de la personne l'ayant partagé*

Il est également possible de mettre un objet en favori, il sera alors ajouté dans les favoris PickMe lors de la prochaine visite sur le site Amazon



De voir les différentes variantes du produit disponibles si elles existent



ainsi que si le produit est en quantité limitée



**La fonction de recherche de produit** permet de trouver des articles par mot clé ou ASIN (fonction Premium).



Fonction recherche

Vous avez également accès à votre historique de recherches, il vous suffit de cliquer sur les mots pour lancer à nouveau la recherche et sur la croix pour l'effacer



## Amazon Vine FR : Recherche de produits

Les résultats de la recherche ne sont pas en temps réel (il n'y a aucun lien direct avec le site Amazon Vine), mais se basent uniquement sur les données les plus récentes à disposition. Un produit peut donc apparaître ici et ne plus être disponible, de même que la page suggérée (où il est censé se trouver) peut légèrement varier d'une personne à l'autre.

Astuce : vous pouvez exclure un mot en mettant le signe - devant. Exemple : iphone pro -max (la recherche va exclure les résultats ayant le mot max dans le titre).

Mots-clés ou ASIN:

Date et heure (vu pour la dernière fois):



Mes dernières recherches :


pizza ×

chat ×

chocolat ×

Une page vous permettant de générer des liens affiliés

Acheter sur  
Amazon via PickMe

**Acheter sur Amazon**  
Générez un lien affilié pour soutenir MonsieurConso – simple et rapide.

GÉNÉRATEUR DE LIEN

Lien du produit Amazon (ou ASIN)

Ex: <https://www.amazon.fr/dp/B00EXEMOYA>

Générer le lien

Collez l'URL Amazon ou l'ASIN (10 caractères).

COMMENT ÇA MARCHE ?

**Avant de commencer**  
Cette page vous permet de générer un lien pour acheter un produit Amazon qui sera affilié. Le lien affilié permet de nous soutenir financièrement.  
  
**Cela ne change strictement rien pour vous, cela ne coûte pas plus cher et ne change rien à votre achat.**  
  
Pour que cela fonctionne, il suffit simplement de saisir le lien vers le produit sur cette page et d'ajouter au panier via la page Amazon qui s'ouvrira. L'achat doit se faire rapidement après l'ajout au panier, sinon il ne sera pas pris en compte.  
  
Vous pourrez vérifier si l'achat a été pris en compte sur la page « Recherche achat PickMe » dès le lendemain ou le surlendemain (mais pas avant).  
  
Merci beaucoup pour votre précieuse aide !

© 2025 MonsieurConso — Merci pour votre soutien.

Il vous suffit de saisir le lien Amazon ou l'ASIN du produit dans la case prévue à cet effet et de générer le lien. Toutes les étapes sont décrites au fur et à mesure.

GÉNÉRATEUR DE LIEN

Lien du produit Amazon (ou ASIN)

B01G70GFAA

Générer le lien

Collez l'URL Amazon ou l'ASIN (10 caractères).

**Lien généré**  
Cliquez sur le lien ci-dessous, puis sur le bouton de la nouvelle page, ajoutez le produit au panier et commandez.

<https://vinepick.me/monsieurconso/product.php?asin=B01G70GFAA>

Copier

Vous pouvez suivre le lien ou le copier pour l'envoyer à un ami

Il suffira alors d'ajouter ce produit au panier rapidement et de l'acheter pour nous aider.

Les liens affiliés sont GRATUITS pour vous et permettent de reverser un pourcentage pour le fonctionnement des plugins et du serveur. Vous pouvez découvrir toutes les façons de nous aider [là](#). Un immense merci à vous pour ces encouragements et de prendre quelques minutes de votre temps

pour nous





**Une page recherche d'un achat Pickme** qui vous permet de savoir si un de vos achats fait avec le lien affiliés a été pris en compte. Il vous suffit pour cela d'entrer la référence Amazon et de lancer la recherche.



## Amazon Vine : Recherche d'un achat PickMe

### Pourquoi utiliser cette recherche ?

Cette page permet de vérifier qu'un achat réalisé via PickMe a bien été pris en compte par Amazon. [Plus d'informations ici](#)

Les achats PickMe ne sont pas nominatifs. Toutefois, il est peu probable que deux personnes achètent le même produit le même jour. Si vous obtenez un résultat, il s'agit très probablement de votre achat : cela signifie qu'il a bien été pris en compte et vous pouvez donc le réclamer. Merci pour votre soutien ! Pensez à patienter au moins 24 heures après l'achat avant d'effectuer votre recherche.

[Voir une autre méthode gratuite pour nous soutenir !](#)

### Réclamer un achat, qu'est-ce que ça change ?

- Vous repoussez votre inactivité sur le Discord : pour être considéré AFK, il faut ne pas avoir envoyé de message pendant 90 jours ou n'avoir réalisé aucun achat via PickMe pendant 90 jours.
- Vous gagnez également +10 points d'activité, ce qui aide à conserver plus facilement les avantages Premium ou Premium+.

Dernière mise à jour : achats du **07/11/202**

Ex.

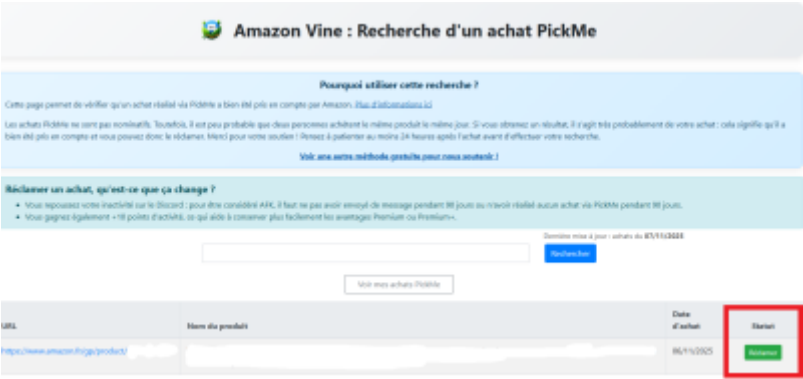
Vos achats ne sont pas nominatifs et MegaMan a accès aux achats effectués dans la journée à partir de minuit. Si votre achat n'apparaît pas vérifiez de quand date la dernière mise à jour (indiquée au dessus du bouton recherche) qui indique la dernière fois que MegaMan a consulté la liste des articles.

Vous avez aussi la possibilité de **réclamer un achat fait via PickMe** sur la [page](#)

Réclamer un achat permet de relier un achat fait via PickMe à votre compte PickMe Web. Pour l'instant le but est principalement de manifester votre soutien via les achats pour les utilisateurs ne pouvant ou ne souhaitant pas être très actif sur le discord. Comme il n'est pas possible de savoir qui a fait celui-ci, c'est pour cela qu'il est nécessaire de le réclamer.

Réclamer un achat augmente votre score d'activité de 10 points (cela permet par exemple de maintenir votre Premium (+) plus longtemps sans être actif). La date d'achat est également prise en compte pour le passage AFK sur le Discord, il faut désormais n'avoir envoyé aucun message sur discord ou fait aucun achat via PickMe pour passer AFK sur discord.

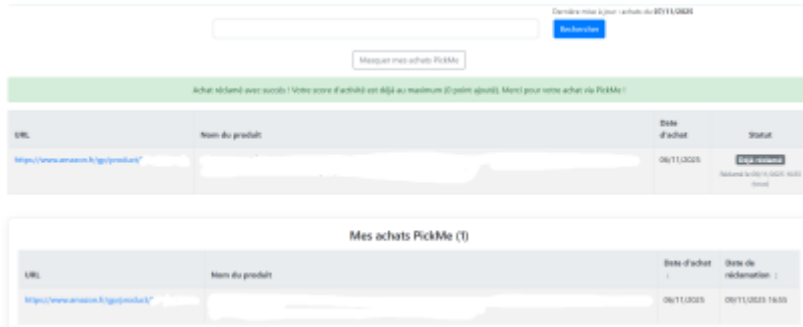
Il vous suffit pour cela de le rechercher avec la référence dans la barre de recherche prévue à cet effet. Il y aura alors un bouton réclamer



Puis la confirmation de prise en compte



Vous aurez ainsi accès à la liste de vos commandes réclamées sur cette page



Mais aussi au nombre de vos commandes réclamées sur votre page mon compte de PikMe Web

## PSEUDO

Louise

## PARTAGE PICKME

Score de partage PickMe : [\(Voir détails\)](#)

Achats PickMe : 1


Dernier partage : 08/11/2025 13:34:51

En tout cas un grand merci à vous de permettre de faire fonctionner les plugins et de progresser

chaque jour, tout ça c'est grâce à vous. Vous pouvez consulter la page [Comment nous aider gratuitement ?](#) pour découvrir d'autres façons de nous aider 😊


**Le centre de notifications** regroupe les produits partagés sur PickMe en live



 Centre de notifications

**Une page commande** avec la liste de vos commandes Vine :



 Pickme Web commandes ( contient des informations premium)

Un moteur de recherche :





## Moteur de recherche

*L'affichage de votre total depuis le début et total sur l'année en cours, pour rappel, il faut taper /total sur discord pour un rapport complet*



## Amazon Vine FR : Mes commandes

Afin d'obtenir des données complètes, il faut parcourir toutes vos pages de commandes sur le site Vine au moins une fois. Une commande qui n'a jamais été vue sur la page de commandes (avec PickMe actif) sera soit absente soit sans données ("Sans nom" et sans image/prix/etv).

Le prix est éditable en cliquant dessus et vous pouvez annuler/intégrer les commandes en cliquant sur le carré vert/rouge (vert = commande valide, rouge = commande annulée).

Pour des raisons techniques, toutes les commandes ne sont pas affichées par défaut, mais uniquement les 300 premières. La première pagination permet de passer les lots de commandes, alors que la seconde pagination juste en dessous de la première permet de naviger à l'intérieur du lot actuel de 300 commandes.

Total :	€ pour	commandes
Total 2024 :	€, ETV :	€ pour commandes



Mots-clés ou ASIN:

Rechercher

Produits sans prix

Réinitialiser la page



## Total personnel

*Pour que le total soit juste il faut avoir parcouru toutes vos commandes vine en allant dans l'onglet commandes disponible là :*



## Amazon Vine FR : Mes commandes

Afin d'obtenir des données complètes, il faut parcourir toutes vos pages de commandes sur le site Vine au moins une fois. Une commande qui n'a jamais été vue sur la page de commandes (avec PickMe actif) sera soit absente soit sans données ("Sans nom" et sans image/prix/etv).

Le prix est éditable en cliquant dessus et vous pouvez annuler/intégrer les commandes en cliquant sur le carré vert/rouge (vert = commande valide, rouge = commande annulée).

Pour des raisons techniques, toutes les commandes ne sont pas affichées par défaut, mais uniquement les 300 premières. La première pagination permet de passer les lots de commandes, alors que la seconde pagination juste en dessous de la première permet de naviger à l'intérieur du lot actuel de 300 commandes.

Total :	€ pour	commandes
Total 2024 :	€, ETV :	€ pour commandes

Mots-clés ou ASIN:

Rechercher

Produits sans prix

Réinitialiser la page



## Onglet commandes

*Un bouton pour lister les produits sans prix, sans nom ...*



Amazon Vine FR : Mes commandes

Afin d'obtenir des données complètes, il faut parcourir toutes vos pages de commandes sur le site Vine au moins une fois. Une commande qui n'a jamais été vue sur la page de commandes (avec PickMe actif) sera soit absente soit sans données ("Sans nom" et sans image/prix/etv).

Le prix est éditable en cliquant dessus et vous pouvez annuler/intégrer les commandes en cliquant sur le carré vert/rouge (vert = commande valide, rouge = commande annulée).

Pour des raisons techniques, toutes les commandes ne sont pas affichées par défaut, mais uniquement les 300 premières. La première pagination permet de passer les lots de commandes, alors que la seconde pagination juste en dessous de la première permet de naviger à l'intérieur du lot actuel de 300 commandes.

Total : € pour commandes

Total 2024 : €, ETV € pour commandes

Mots-clés ou ASIN:

Rechercher

Produits sans prix

Réinitialiser la page

Produits sans prix

S'il n'y a pas d'image vous pouvez cliquer sur " sans nom" qui vous renverra directement au produit s'il existe encore

Afficher 10 résultats

Précédent

1

2

3





4

5

...

30

Suivant

Image	Nom du produit	Date	Prix	ETV	Annulation
	Sans nom	05/07/2024	€	N/C	
	Sans nom	05/07/2024	€	N/C	

Sans nom

Vous pouvez modifier les prix en cliquant dessus et les rajouter pour que le résultat soit le plus conforme possible, pour cela vous pouvez utiliser [Keepa](#) qui vous trouvera le dernier prix connu du produit.

Afficher 10 résultats

Précédent

1

2

3



4

5

...

30

Suivant

Image	Nom du produit	Date	Prix	ETV	Annulation
	Sans nom	05/07/2024	13.99	N/C	

Changer le prix

*un bouton pour annuler une commande (comme sur PickMe, cela retire simplement la commande de vos stats, rien d'autres)*

Afficher 10 résultats

Précédent	1	2	3	4	5	...	30	Suivant
Image	Nom du produit	Date	Prix	ETV	Annulation			
	Sans nom	05/07/2024	€	N/C				

Annuler commande sur Pickme Web

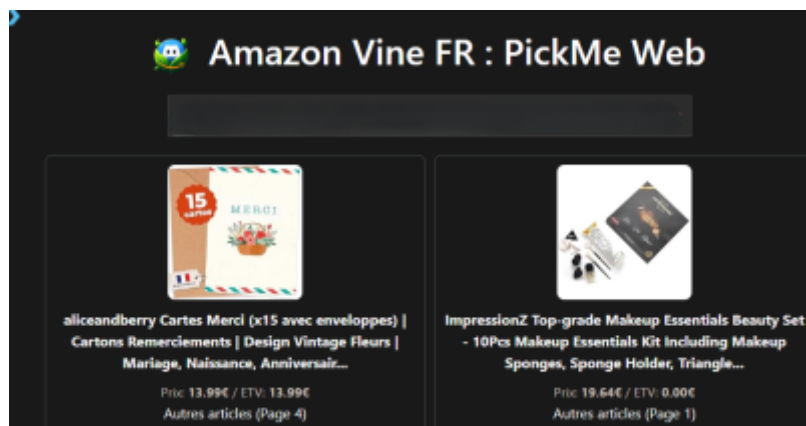
< Précédent 1 2 3 ... Page X Suivant >

Commandes (5105)	Produit	Date de la commande	Juste valeur marchande
		30/06/2024	0.00 €

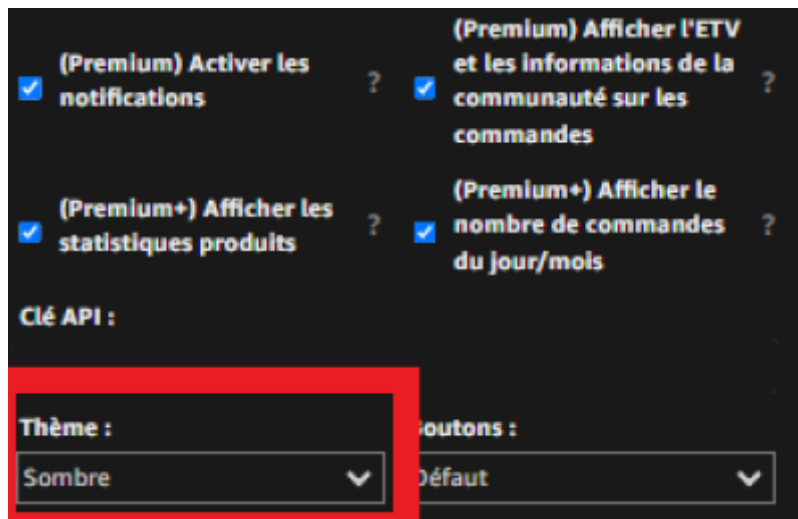
Annuler commande sur la page Commandes de Vine

Vous avez également un lien vers les notifications ainsi que vers notre Wiki.

Le tout directement accessible sur une page Web, également disponible en mode sombre



depuis le menu PickMe



(Premium) Activer les notifications ?

(Premium) Afficher l'ETV et les informations de la communauté sur les commandes ?

(Premium+) Afficher les statistiques produits ?

(Premium+) Afficher le nombre de commandes du jour/mois ?

Clé API :

Thème : Sombre ▼

Boutons : Défaut ▼

Un lien vers la page de création/modification de l'avis. Ce qui permet de créer, modifier ou de relire vos avis.



### Option Maintenir l'écran allumé :

Cela force votre appareil à ne pas se mettre en veille tant que vous êtes sur cette page (peut ne pas être compatible avec tous les navigateurs, mais Chrome et Kiwi sont ok par exemple)



**Dans l'onglet Mes commandes il est possible d'exporter la liste complète de vos commandes au format Excel ou PDF**

**Amazon Vine FR : Mes commandes**

Afin d'obtenir des données complètes, il faut parcourir toutes vos pages de commandes sur le site Vine au moins une fois. Une commande qui n'a jamais été vue sur la page de commandes (avec PickMe actif) sera soit absente soit sans données ("Sans nom" et sans image/prix/etv).

Le prix est éditable en cliquant dessus et vous pouvez annuler/intégrer les commandes en cliquant sur le carré vert/rouge (vert = commande valide, rouge = commande annulée).

Pour des raisons techniques, toutes les commandes ne sont pas affichés par défaut, mais uniquement les 300 premières. La première pagination permet de passer les lots de commandes, alors que la seconde pagination juste en dessous de la première permet de naviger à l'intérieur du lot actuel de 300 commandes.

Total : € pour commandes  
Total 2024 : €, ETV : € pour commandes

Mots-clés ou ASIN:

Rechercher

Produits sans prix Réinitialiser la page

Exporter au format Excel Exporter au format PDF

Vous pouvez également connaître le **nombre d'utilisateurs en ligne** en direct

Bienvenue  
Utilisateurs en ligne : 13  
Menu

Amazon Vine FR

## Statistiques de vos commandes

Par montant (total et ETV) :



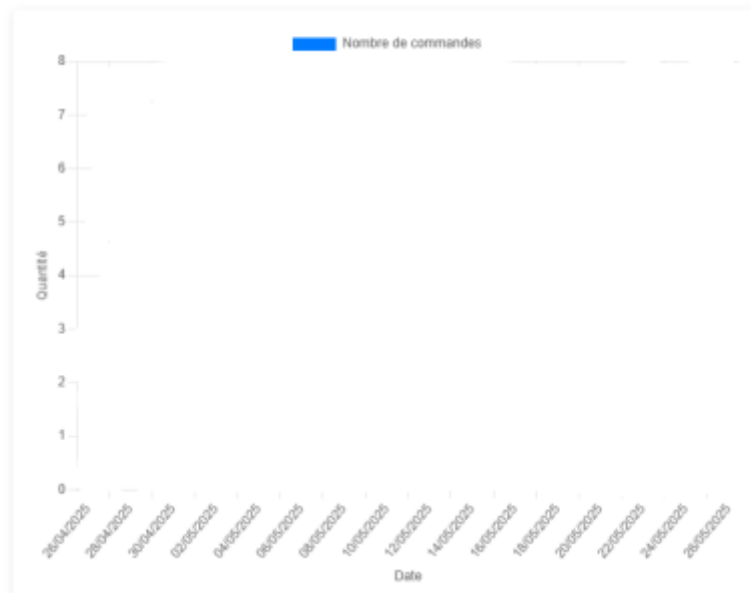


Et par quantité :

## Amazon Vine Statistiques : Mes commandes

**Quantité** **Montant** Du : 26/04/2025 Au : 26/05/2025 **Afficher**

Total produits sur la période :



### Affichage de votre statut

**Bienvenue**  
**Compte : Premium +**  
**PickMe**  
**Utilisateurs en ligne :**  
**Menu**



### Page Mon compte

<b>PSEUDO</b>		<b>STATUT</b>	
Louise		Stuff et PickMe	
<b>PARTAGE PICKME</b>		<b>RECEVOIR LES RECOS EN MP</b>	
Score de partage PickMe : ? Dernier partage : 07/06/2025 07:49:11		Oui	

<b>DISCORD</b>		
<b>MESSAGES</b>	<b>DERNIER MESSAGE</b>	<b>SCORE D'ACTIVITÉ ?</b>
	07/06/2025 07:21:13	100/100

<b>TICKETS</b>		
Normal : 0	Gold : 1	Triple Gold : 1

<b>PAGE D'ACCUEIL</b>
-- Aucune sélection --

<b>MOTS-CLÉS</b>
chocolat
Type de mot-clé
Tous

<b>VENDEURS</b>
Aucun vendeur configuré.
Type de vendeur
PickMe

<b>WEBHOOKS DISCORD</b>
Up
URL du webhook Up
Reco
URL du webhook Reco
Horaire
URL du webhook Horaire
Mot-clé
URL du webhook Mot-clé
Vendeur
URL du webhook Vendeur
<a href="#">S'inscrire</a>

Une page récapitulant votre compte avec votre pseudo, statut, score de partage PickMe...

## **pickme.alwaysdata.net** indique

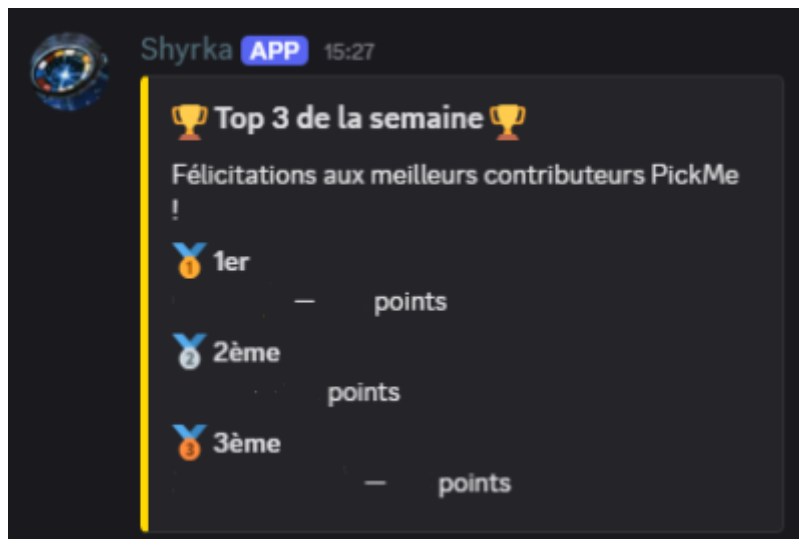
Représente la qualité de vos partages sur les 30 derniers jours.

Les actions suivantes augmentent votre score :


- Si un utilisateur commande après votre partage
- Si un utilisateur veut commander mais échoue après le partage

Le score diminue légèrement au bout de plusieurs partages

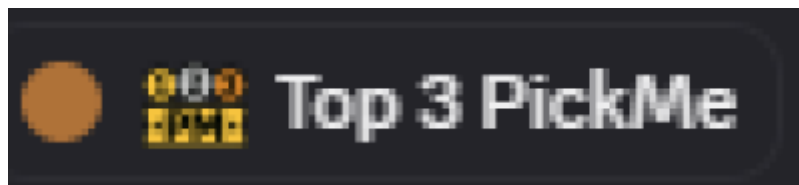
Ce score sert pour le classement hebdomadaire des 3 personnes ayant partagé le plus de produits utiles sur le serveur. Les gagnants ont droit à un booster qui leur permet de gagner 1,5 fois plus d'argent et d'xp pour monter les niveaux sur le serveur.



Le calcul et l'annonce se font tous les dimanches à 20 heures. Sur la base des 30 derniers jours. Les gagnants ont un rôle qui les distingue des autres



Et une émote à côté de leur pseudo



Vous trouverez aussi sur la page mon compte le nombre de vos messages sur discord et votre score d'activité sur le serveur

**pickme.alwaysdata.net** indique

Représente votre activité sur discord.

Les actions suivantes augmentent votre score :

- Signalement d'un up ou reco
- Envoyer un message dans un salon

Un score trop faible fait perdre le rôle Premium ou Premium+.

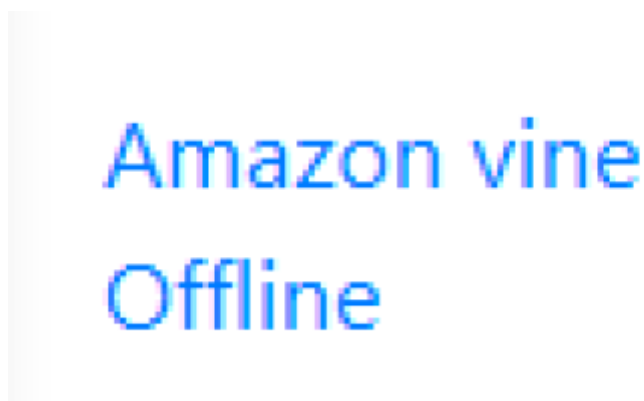
À savoir également que chaque jour :

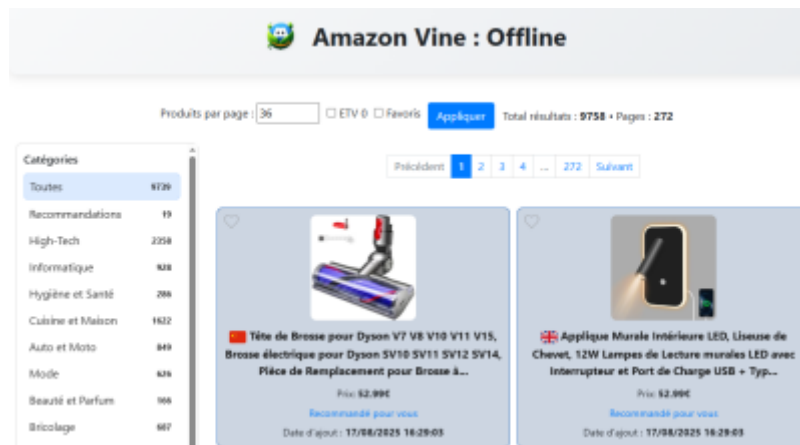
- On ne peut gagner qu'un nombre limité de points de score
- Vous perdez une partie du score



vous nombre de tickets à échanger sur le serveur, vous pouvez vérifier et modifier vos filtres et webhooks également ainsi que décider de votre page d'accueil PickMe Web.

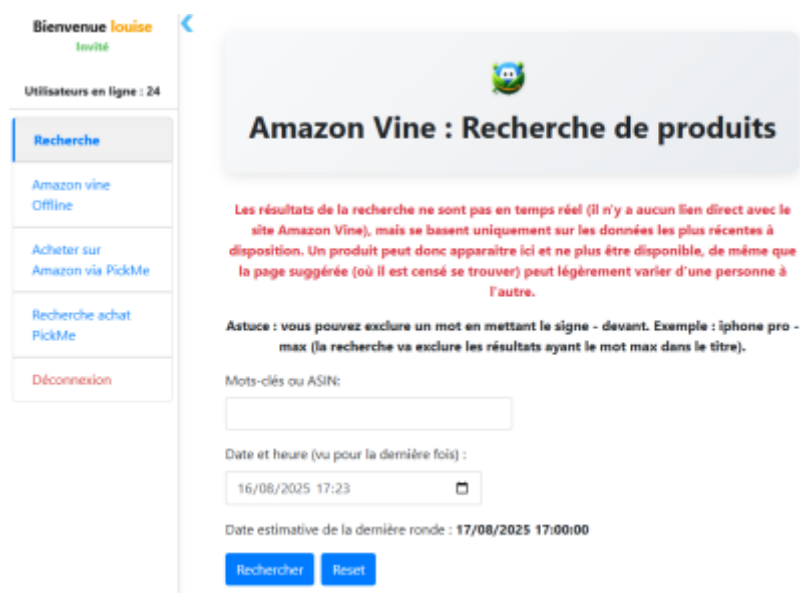
Les membres premium ont accès à **la page Amazon vine Offline**





C'est une page qui simule la page Amazon Vine avec la navigation page par page et par catégories. Si vous recevez vos recos en message privé, cela vous affichera également vos recos sur la première page. Vous pouvez aussi utiliser un filtre pour ne voir que les produits à ETV0.

Vous pouvez aussi donner accès aux pages : recherche, navigation Offline, recherche d'achat PickMe et générateur de lien affilié PickMe à des invités...



Pour créer une clé invité il faut vous rendre dans la page mon compte de PickmeWeb. De saisir un mot et un nom de compte et cliquer sur le bouton générer.

Clé API

Clé API  Générer x

Minimum 8 caractères. La clé doit être disponible.

Nom

Nom

☐ Avec RPY ?

## ACCÈS INVITÉS ?

## CLÉS ACTUELLES

Clé API	Nom	
<input type="text"/>	louise	<a href="#">Partager le lien</a> <a href="#">Modifier</a> <span>✕</span>
Minimum 8 caractères.		
<input type="checkbox"/> Avec RPY ?		

[Ajouter](#)

Vous pourrez alors copier le lien grâce à la case partager le lien à votre invité qui aura alors accès au moteur de recherche, pourra se balader sur les pages et différentes catégories et mettre des articles en favoris. Vous pouvez choisir de partager avec lui vos recos ou pas. Il y a également des filtres pour retrouver plus facilement les favoris ou ne voir que les produits à ETV0


 **Amazon Vine : Offline**

Produits par page :  ☒ ETV 0 ☐ Favoris [Appliquer](#) Total résultats : 9758 • Pages : 272

En utilisant le filtre pour ne voir que les favoris votre invité pourra copier les liens vers les produits et vous les envoyer.

☒ Favoris [Appliquer](#) [Copier mes favoris](#)

Il y a également une page pour faire des achats avec PickMe, votre invité n'aura qu'à suivre les instructions sur le côté pour pouvoir nous soutenir gratuitement en faisant des achats sur Amazon. Merci d'expliquer à vos proches l'importance de faire ses achats ainsi pour remercier du travail et aider à financer les plugins, c'est grâce à cela qu'ils peuvent eux aussi profiter de l'outil.

 **Acheter sur Amazon**  
Générez un lien affilié pour soutenir MonsieurConso – simple et rapide.

GÉNÉRATEUR DE LIEN

Lien du produit Amazon (ou ASIN)

Ex. <https://www.amazon.fr/dp/B00EXEMXYA> ou B00EXEMXYA

[Générer le lien](#)

Collez l'URL Amazon ou l'ASIN (10 caractères).

COMMENT ÇA MARCHE ?

**Avant de commencer**

Cette page vous permet de générer un lien pour acheter un produit Amazon qui sera affilié. Le lien affilié permet de nous soutenir financièrement.

**Cela ne change strictement rien pour vous, cela ne coûte pas plus cher et ne change rien à votre achat.**

Pour que cela fonctionne, il suffit simplement de saisir le lien vers le produit sur cette page et d'ajouter au panier via la page Amazon qui s'ouvrira. L'achat doit se faire rapidement après l'ajout au panier, sinon il ne sera pas pris en compte.

Vous pourrez vérifier si l'achat a été pris en compte sur la page « Recherche achat PickMe » dès le lendemain ou le surlendemain (mais pas avant).

Merci beaucoup pour votre précieuse aide !

Il pourra aussi vérifier si ces achats ont bien été pris en compte grâce à la page recherche achat PickMe

 **Amazon Vine : Recherche d'un achat PickMe**

Cette page permet de rechercher si un achat fait via PickMe est bien pris en compte par Amazon. [Plus d'informations ici](#)

Les achats via PickMe ne sont pas nominatifs. Cependant, il y a peu de chances que deux personnes achètent le même produit, le même jour. Si vous obtenez un résultat via cette recherche, il s'agit très probablement de votre achat. Cela signifie qu'il a bien été pris en compte et je vous en remercie ! Chaque achat n'apparaîtra pas avant le lendemain : pensez à attendre au moins 24 h avant de vérifier.

[Voir une autre méthode gratuite pour nous soutenir !](#) Dernière mise à jour : 15/08/2025

*Pour rappel si une clé invitée sert à donner des accès à un membre Vine non Premium (que se soit du discord ou même un ancien membre), alors les deux utilisateurs concernés seront définitivement bannis, une vérification se fait à chaque identification.*

**Les membres premium plus y trouveront également toutes les statistiques qui se présentent comme tel :**



**Statistiques:** ▼

---

• Heures des  
Ups

---

• Heures des  
Recos

---

• Quantité par  
période

---

• Quantité par  
demi-heure

---

• Recos du jour

---

• Liste des  
vendeurs

---

• Pays des  
vendeurs

---

• Utilisateurs  
PickMe

---

• Partages  
PickMe

---

• Mes  
commandes

---


Que vous pouvez découvrir sur cette [page](#)

*Pour rappel certaines de ces fonctions ne sont accessibles que parce que vous acceptez de remonter vos commandes (ASIN, ETV, nom et image, mais pas le numéro de commande) sur les serveurs (option obligatoire pour les nouvelles fonctions qui utilisent ces données). Il n'en sera fait aucun usage autres que des stats anonymes ou vous afficher vos propres informations. C'est grâce à cela que vous pouvez avoir le total de vos commandes, votre nombre de commande par jour, les bulles avec les nombres de commandes réussies ou échouées sur les produits...*

Vous pouvez choisir de passer en **mode sombre** en cliquant sur le soleil sous votre pseudo et statut de compte ou en passant par les options dans l'onglet Mon Compte



## Jtilisateurs en liane : 20



### THÈME PAR DÉFAUT

Mode clair

Ce mode s'appliquera automatiquement lors de vos prochaines connexions.

From:

<https://pickme.alwaysdata.net/wiki/> - Amazon Vine FR : Wiki

Permanent link:

[https://pickme.alwaysdata.net/wiki/doku.php?id=plugins:pickme:page\\_pickme\\_web](https://pickme.alwaysdata.net/wiki/doku.php?id=plugins:pickme:page_pickme_web)

Last update: 2025/11/09 17:10

