

Questions fréquentes

Cette page a pour but d'approfondir certains sujets ou répondre à des questions qui n'ont pas leur place ailleurs

A quoi sert la ronde ?

Le principe de la ronde est de parcourir chaque page de l'onglet autres articles dans le but de mettre à jour la base de données. Sans elle, impossible de connaître le contenu des pages. PickMe récupère les informations sur les objets lorsque vous parcourez les pages. Ce qui sert pour le moteur de recherche, la synchronisation des produits mais aussi les favoris. Si vous avez des favoris qui datent d'avant la dernière ronde ils ne sont probablement plus disponibles ou la personne qui a fait la ronde a pris le produit et ne le voit plus. C'est pour cela que nous vous encourageons à en faire régulièrement. Plus il y a de personnes qui le font, plus les résultats du moteur de recherche seront précis. Vous trouverez l'heure de la dernière ronde sur la page du moteur de recherche ou le fil dédié sur Discord.

Mots-clés ou ASIN:

Date et heure (vu pour la dernière fois):

Date estimative de la dernière ronde **08/07/2025 13:30:00**

Rechercher

Reset

Comment savoir si mes favoris sont encore disponibles ?

Une date et heure de la dernière fois que votre favori a été vu est indiquée à côté du produit. selon la couleur vous avez déjà une indication, si c'est rouge c'est qu'il a été vu il y a plus de 24 heures et n'est probablement plus disponible, s'il est noir il faut se référer à l'heure de la dernière ronde et s'il a été vu avant il n'est probablement plus disponible ou la personne ayant fait la ronde l'a déjà pris elle même. Si c'est bleu il a été vu récemment. Si vous ne le trouvez pas sur la page ou il est noté et où vous êtes envoyé il peut être dans les pages adjacentes. Cela dépend du nombre de produits que la personne l'ayant vu en dernier a commandé ou de l'ajout potentiel de produits entre deux.



Comment fonctionnent les recos de l'onglet recommandé pour vous ?

Une marque (dans cet exemple Moulinex) propose 50 unités de leur nouveau cookeo à rajouter sur vine.

- 48 heures plus tard, le produit atterrit dans la liste de produits vine.

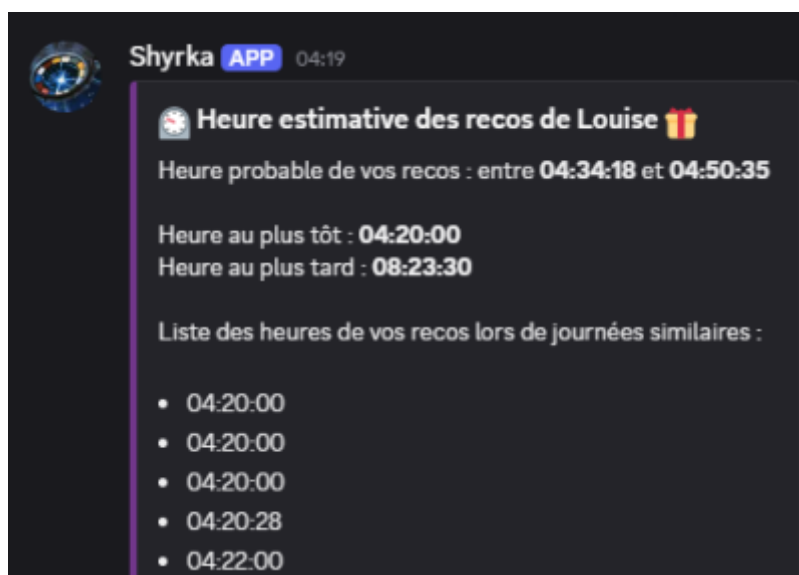
- à 4h du matin les recos commencent à apparaître chez tout le monde.
- à 4h20, 10 personnes parmi les vigneurs reçoivent en reco un Cookeo. Seulement 2 le prennent car les autres dorment ou ne surveillent pas.
- à 5h, 20 personnes de plus l'ont en reco h, tous le prennent.
- à 6h, 50 personnes l'ont en reco h, les 28 premiers le prennent, les autres sont trop lent et reçoivent une erreur de stock.
- à 7, 8, 9, 10 etc des gens reçoivent le produit en reco et tous l'ont en erreur.
- 3 jours plus tard, il y a encore des personnes qui le reçoivent en reco bien que le stock soit épuisé depuis 3 jours. Cela peut continuer pendant toute une semaine parfois.

Maintenant on prend l'exemple où, à la place d'un cookeo, c'était un shaker basique. Des dizaines de gens l'ont en reco, 3 le prennent, les autres n'y touchent pas. Quelques jours après, vu que ça reste un produit de marque, il atterrit dans la catégorie "Disponible pour tous" et les gens tombent dessus. Si c'était un produit pas vendu par amazon, il irait en "autres articles" plutôt, mais toujours avec le stock restant qui n'est pas passé en reco

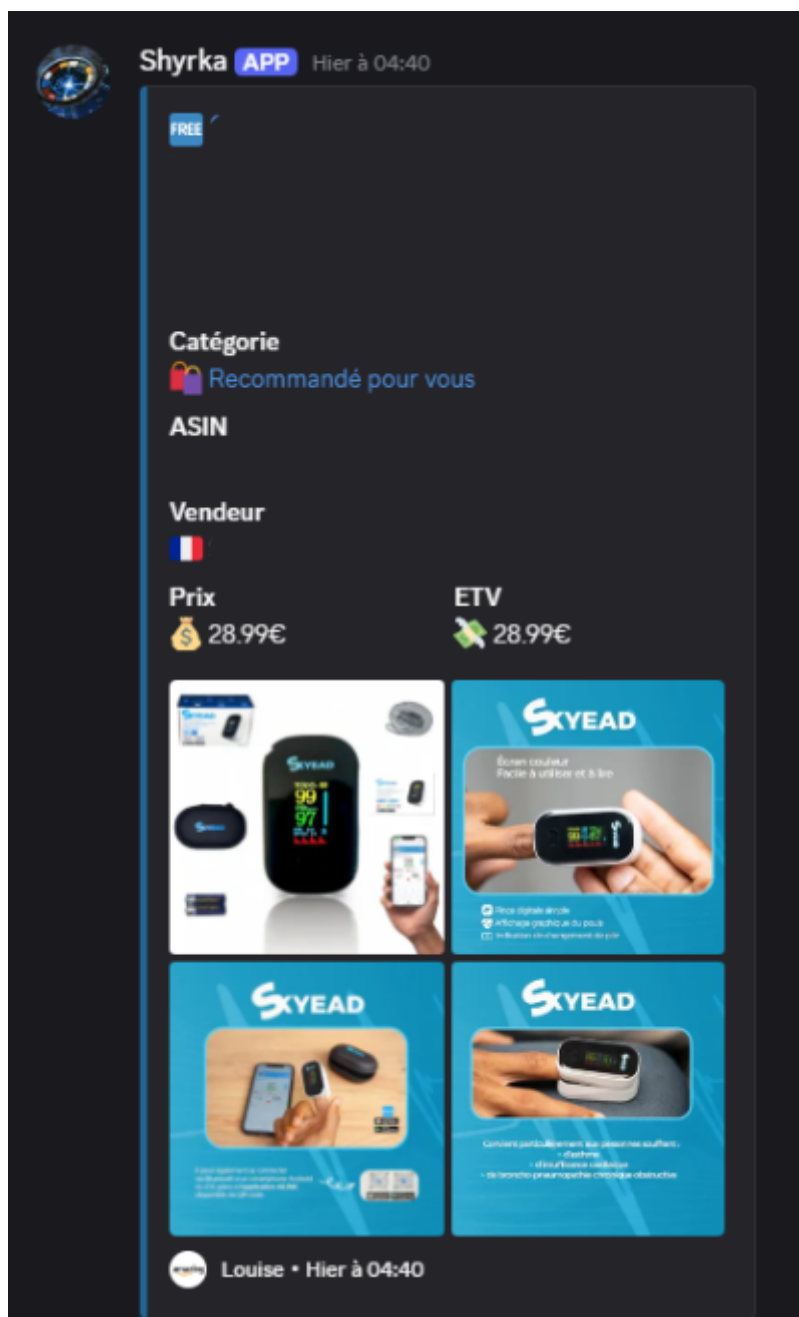
Sinon il y a des articles qui sautent directement la case recos et atterrissent de suite dans autres articles ou disponible pour tous. Il n'est pas possible de savoir combien d'unités la marque a proposé, et dans l'exemple le nombre de gens qui l'ont en reco est exagéré, en réalité c'est plutôt 2 ou 3 personnes qui vont l'avoir en reco H chaque heure.

Comment savoir l'heure exacte de mes recos et être prévenu de leur apparition ?

Pour tous les membres vous pouvez utiliser un [webhook](#) et laisser tourner un appareil avec l'autorefresh sur la page recommandé pour vous pour être prévenu de l'apparition d'une nouvelle reco et de l'heure exacte (uniquement valable sur PC). Ceci afin de les signaler plus justement dans le but de rendre vos prédictions de recos le plus juste possible quand vous aurez accès à Mon IRMA



Pour les premium vous pouvez utiliser l'option : À chaque nouvelle recommandation recevoir le produit en message privé sur discord, qui vous enverra un mp à chaque nouvelle reco découvertes grâce à votre autorefresh (uniquement valable sur PC) sur la page recommandé pour vous



Pour mettre en place l'autorefresh il faut cocher cette option dans le menu PickMe

☒ (PC) Auto-refresh ?

Ce qui fera apparaitre ce menu à côté du logo de PickMe, dans lequel vous pourriez configurer votre autorefresh. veuillez à ne pas mettre de délai trop rapproché de peur de prendre un softban de la part d'Amazon

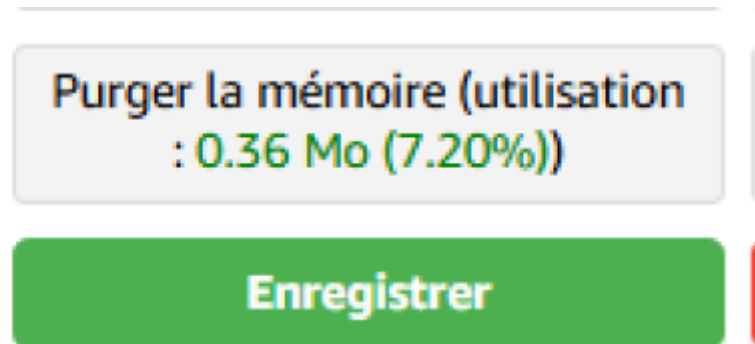


<input type="checkbox"/> Activer	Page Recommandé pour vous	Délai (min) 20	+	Aléatoire max (sec) 30	<input type="checkbox"/> Horaire
----------------------------------	------------------------------	-------------------	---	---------------------------	----------------------------------

Comment faire de la place dans la mémoire ?

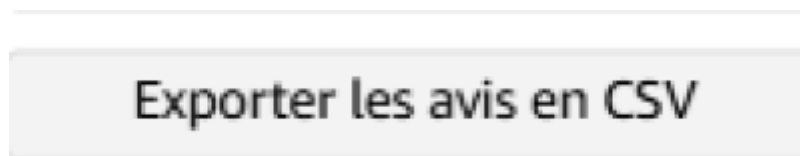
Pour éviter l'apparition de bugs aléatoires nous vous conseillons de purger la mémoire de temps en temps (surtout en cas de bug inexplicable)

Pour cela vous avez le bouton purger la mémoire dans le menu de PickMe



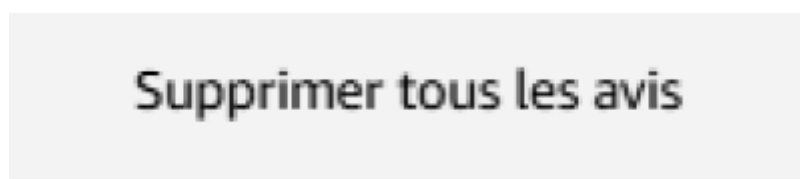
Vous pouvez aussi supprimer des avis sur ReviewRemember

Pour cela il vous faudra télécharger les avis avec ce bouton



Dans le menu ReviewRemember

Puis de supprimer tous les avis avec ce bouton



Puis d'aller dans le fichier téléchargé et supprimer les avis inutiles comme ceux déjà validés... à votre convenance

	A	B	C	D	E	F
1	Date	Type	Nom	ASIN	Titre de l'avis	Contenu de l'avis
2		Modèle	shampooing			
3		Avis		B0F		
4		Avis		B0F		
5	25/07/2025	Avis		B0D		
6	26/07/2025	Avis		B0F		

et d'importer ce fichier à nouveau

Importer les avis en CSV

From:

<https://pickme.alwaysdata.net/wiki/> - **Amazon Vine FR : Wiki**

Permanent link:

https://pickme.alwaysdata.net/wiki/doku.php?id=vine:questions_frequentes

Last update: **2025/07/27 15:25**

